

# ELEZIONI REGIONALI del 10 febbraio 2019

## VOTI DI PREFERENZA

LISTA CIRCOSCRIZIONALE N.1		
		
<b><u>PROGRESSISTI CON LEGNINI - SINISTRA ABRUZZO</u></b> <b><u>-LIBERI E UGUALI</u></b>		
N.	CANDIDATI	VOTI DI PREFERENZA VALIDI
1	CARAMANICO Franco	45
2	CIANCI Paola	26
3	DI CRESCENZO Rina	6
4	DI GENNI Pasqualino	0
5	MASCIARELLI Antonella	11
6	SCARLATTO Gianluca	12
7	SCIASCIA Ernesto	4
8	SEVERO Marco	3
<b>Totale dei voti di preferenza</b>		<b>107</b>

sez.1	sez.2	sez.3	sez.4	sez.5	sez.6	sez.7	sez.8	sez.9	sez.10	sez.11	sez.12	sez.13	sez.14	sez.15	sez.16	sez.17	sez.18	sez.19	sez.20	sez.21	sez.22
1	0	0	4	0	1	0	2	2	5	3	1	0	0	5	4	3	4	4	1	0	5
3	0	0	0	0	1	0	1	2	1	0	2	0	0	1	0	0	8	5	0	0	2
0	1	0	0	0	0	0	0	0	0	3	1	0	0	0	0	0	0	0	0	1	0
0	0	0	0	0	0	0	0	0	0	0	0	0	0	0	0	0	0	0	0	0	0
0	0	0	0	0	1	1	0	0	1	0	0	0	0	1	0	0	1	2	0	1	3
0	1	0	0	1	0	1	0	1	1	0	0	2	0	0	0	4	0	0	0	0	1
1	0	0	0	0	0	1	0	0	0	0	1	0	0	0	0	0	0	1	0	0	0
0	0	0	0	0	0	0	0	1	0	0	0	0	0	0	0	0	1	1	0	0	0
5	2	0	4	1	3	3	3	6	8	6	5	2	0	7	4	7	14	13	1	2	11

# ELEZIONI REGIONALI del 10 febbraio 2019


## VOTI DI PREFERENZA

LISTA CIRCOSCRIZIONALE N.2		
		
<b>SOLIDALI E POPOLARI - CENTRISTI X L'EUROPA - CON  <u>LEGNINI</u></b>		
N.	CANDIDATI	VOTI DI PREFERENZA VALIDI
1	MARINO Marco	26
2	DI MASCIO Maria Domenica Marina	0
3	D'URBANO Nicola	8
4	PALLADINETTI Daniela	28
5	PAPPONETTI Roberta	4
6	PASTORELLO Salvatore	0
7	RUSSO Stefania	0
8	COVINO Fulvio	0
<b>Totale dei voti di preferenza</b>		<b>66</b>

sez.1	sez.2	sez.3	sez.4	sez.5	sez.6	sez.7	sez.8	sez.9	sez.10	sez.11	sez.12	sez.13	sez.14	sez.15	sez.16	sez.17	sez.18	sez.19	sez.20	sez.21	sez.22
1	0	0	0	0	2	2	1	1	2	0	1	1	1	2	1	3	0	5	2	0	1
0	0	0	0	0	0	0	0	0	0	0	0	0	0	0	0	0	0	0	0	0	0
1	0	0	1	1	0	2	0	3	0	0	0	0	0	0	0	0	0	0	0	0	0
1	0	1	2	0	3	2	1	2	1	0	7	1	0	0	2	1	0	2	2	0	0
0	0	0	0	2	0	2	0	0	0	0	0	0	0	0	0	0	0	0	0	0	0
0	0	0	0	0	0	0	0	0	0	0	0	0	0	0	0	0	0	0	0	0	0
0	0	0	0	0	0	0	0	0	0	0	0	0	0	0	0	0	0	0	0	0	0
0	0	0	0	0	0	0	0	0	0	0	0	0	0	0	0	0	0	0	0	0	0
3	0	1	3	3	5	8	2	6	3	0	8	2	1	2	3	4	0	7	4	0	1

# ELEZIONI REGIONALI del 10 febbraio 2019

## VOTI DI PREFERENZA

LISTA CIRCOSCRIZIONALE N.3		
		
<b><u>CENTRO DEMOCRATICO - ABRUZZO SOLID. LIB. POP.</u></b> <b><u>SOST. CON LEGNINI</u></b>		
N.	CANDIDATI	VOTI DI PREFERENZA VALIDI
1	PAOLINI Lucrezio	303
2	MONACO Alessio	115
3	CHIACCHIARETTA Alessia	5
4	COLETTI Gianluca	44
5	DEL GROSSO Andrea	2
6	MANZI Arianna	2
7	SISTO Maria Rosaria	132
8	VERNA Giacinto	14
<b>Totale dei voti di preferenza</b>		<b>617</b>

sez.1	sez.2	sez.3	sez.4	sez.5	sez.6	sez.7	sez.8	sez.9	sez.10	sez.11	sez.12	sez.13	sez.14	sez.15	sez.16	sez.17	sez.18	sez.19	sez.20	sez.21	sez.22
1	10	14	5	20	5	10	6	13	7	16	15	14	10	13	15	42	16	23	1	20	27
6	2	1	13	2	9	4	7	0	1	1	5	4	6	10	11	6	8	7	6	5	1
0	0	0	0	0	0	0	1	0	0	0	0	0	0	0	2	0	0	0	0	1	1
3	5	2	0	1	2	3	5	2	3	5	0	0	5	0	0	3	0	0	0	3	2
0	0	0	0	0	0	0	1	0	0	0	1	0	0	0	0	0	0	0	0	0	0
0	0	0	0	0	0	0	1	0	0	0	0	1	0	0	0	0	0	0	0	0	0
0	2	4	0	3	1	6	1	5	5	6	3	4	4	11	2	35	10	10	1	10	9
0	0	0	0	0	2	0	0	1	0	0	0	4	3	0	0	0	2	1	0	1	0
10	19	21	18	26	19	23	22	21	16	28	24	27	28	34	30	86	36	41	8	40	40

# ELEZIONI REGIONALI del 10 febbraio 2019

## VOTI DI PREFERENZA

LISTA CIRCOSCRIZIONALE N.4		
		
<b>PD - PARTITO DEMOCRATICO PER L'ABRUZZO CON <u>LEGNINI</u></b>		
N.	CANDIDATI	VOTI DI PREFERENZA VALIDI
1	PAOLUCCI Silvio	471
2	INNAURATO Antonio Mario detto Tonino	58
3	BUTTARI Francesca	1132
4	CAPORALE Davide Loris	10
5	DI SIPIO Nadia	19
6	MARCHESANI Lina	18
7	MARZOLI Alessandro	102
8	TENAGLIA Maria Rita Arabella	87
<b>Totale dei voti di preferenza</b>		<b>1897</b>

sez.1	sez.2	sez.3	sez.4	sez.5	sez.6	sez.7	sez.8	sez.9	sez.10	sez.11	sez.12	sez.13	sez.14	sez.15	sez.16	sez.17	sez.18	sez.19	sez.20	sez.21	sez.22
24	25	21	25	31	20	33	26	27	32	26	20	26	17	13	16	9	18	12	16	16	18
7	3	2	0	13	0	2	1	6	0	1	3	1	4	0	5	2	2	2	1	1	2
69	68	72	43	82	64	51	51	65	79	48	28	40	47	44	28	33	59	33	36	45	47
0	0	0	1	0	1	0	0	0	1	3	0	1	0	0	0	0	0	0	0	0	3
1	4	0	0	0	0	0	2	0	1	0	2	0	1	0	5	0	0	2	1	0	0
2	0	0	0	1	0	0	1	0	1	3	0	2	1	0	0	0	5	0	1	1	0
2	6	4	0	8	3	7	8	0	3	1	6	6	3	10	3	5	11	6	2	2	6
2	3	3	2	4	3	6	3	4	12	4	12	6	5	0	5	6	0	3	3	0	1
107	109	102	71	139	91	99	92	102	129	86	71	82	78	67	62	55	95	58	60	65	77

# ELEZIONI REGIONALI del 10 febbraio 2019

## VOTI DI PREFERENZA

LISTA CIRCOSCRIZIONALE N.5		
 <b><u>LEGNINI PRESIDENTE</u></b>		
N.	CANDIDATI	VOTI DI PREFERENZA VALIDI
1	DI RENZO Paola	29
2	AURIEMMA Simona	26
3	BENDOTTI Dora Anna	23
4	D'ALESSANDRO Luigi	5
5	DI GIAMMARCO Gabriele	27
6	LANCI Alessandro	14
7	RAIMONDI Enrico	46
8	RITENUTI Andrea	6
<b>Totale dei voti di preferenza</b>		<b>176</b>

sez.1	sez.2	sez.3	sez.4	sez.5	sez.6	sez.7	sez.8	sez.9	sez.10	sez.11	sez.12	sez.13	sez.14	sez.15	sez.16	sez.17	sez.18	sez.19	sez.20	sez.21	sez.22
1	0	2	0	2	1	2	1	1	0	3	5	3	2	2	1	1	1	1	0	0	0
4	0	0	0	0	2	0	1	0	0	0	0	0	2	2	1	2	6	1	4	0	1
0	0	1	0	2	2	4	1	0	3	1	0	1	2	4	0	0	0	0	0	0	2
1	0	2	0	0	0	0	0	0	0	0	0	1	0	0	0	0	0	1	0	0	0
3	3	0	1	0	2	1	1	0	1	6	0	0	0	0	1	0	3	2	0	3	0
0	0	1	0	1	0	1	1	1	2	1	0	1	0	0	1	2	0	1	0	0	1
2	2	0	3	1	2	4	4	3	4	3	2	0	3	2	0	1	2	2	2	1	3
0	0	0	1	0	0	0	0	0	0	0	1	0	1	0	1	0	0	0	0	2	0
11	5	6	5	6	9	12	9	5	10	14	8	6	10	10	5	6	12	8	6	6	7

# ELEZIONI REGIONALI del 10 febbraio 2019

## VOTI DI PREFERENZA

LISTA CIRCOSCRIZIONALE N.6		
		
<b><u>ABRUZZO INSIEME - CON LEGNINI</u></b>		
N.	CANDIDATI	VOTI DI PREFERENZA VALIDI
1	RICCI Francesco	50
2	CAVALLO Rosa Marina	3
3	CIARRAPICO Mario	30
4	CORDISCO Francesca	1
5	MARCHEGIANO Giorgio	36
6	CORSI Silvana	2
7	PIZZICANNELLA JACOPO detto Iacopo	15
8	TRAVAGLINI Fabio Orlando	40
<b>Totale dei voti di preferenza</b>		<b>177</b>

sez.1	sez.2	sez.3	sez.4	sez.5	sez.6	sez.7	sez.8	sez.9	sez.10	sez.11	sez.12	sez.13	sez.14	sez.15	sez.16	sez.17	sez.18	sez.19	sez.20	sez.21	sez.22
6	1	0	1	4	0	5	4	1	2	1	5	2	8	0	4	1	1	1	0	0	3
0	0	0	0	0	0	0	0	0	0	0	0	0	0	0	0	0	3	0	0	0	0
1	0	0	2	1	0	0	0	4	0	1	0	3	0	7	2	0	2	2	1	3	1
0	0	0	0	0	0	0	1	0	0	0	0	0	0	0	0	0	0	0	0	0	0
0	0	0	2	3	3	0	4	1	10	3	0	0	1	0	1	2	1	3	0	1	1
1	0	0	0	0	0	0	0	0	0	0	0	0	0	0	0	0	0	0	0	1	0
0	0	0	0	0	0	3	0	4	0	3	0	0	0	2	0	0	3	0	0	0	0
1	0	1	0	7	1	3	6	4	4	1	0	0	0	2	1	0	2	4	2	0	1
9	1	1	5	15	4	11	15	14	16	9	5	5	9	11	8	3	12	10	3	5	6

# ELEZIONI REGIONALI del 10 febbraio 2019

## VOTI DI PREFERENZA

LISTA CIRCOSCRIZIONALE N.7		
		
<b><u>AVANTI ABRUZZO -LEGNINI PRESIDENTE</u></b>		
N.	CANDIDATI	VOTI DI PREFERENZA VALIDI
1	PALUMBO Valter Nino	12
2	TURDO' Antonio	0
3	D'ANGELO Gabriella	0
4	DI FEBO Celestina	0
5	DI LUCIA Piera	3
6	IEZZI Cinzia	0
7	PARIS Concezio	0
8	TUNDO Serena	3
<b>Totale dei voti di preferenza</b>		<b>18</b>

sez.1	sez.2	sez.3	sez.4	sez.5	sez.6	sez.7	sez.8	sez.9	sez.10	sez.11	sez.12	sez.13	sez.14	sez.15	sez.16	sez.17	sez.18	sez.19	sez.20	sez.21	sez.22
0	0	0	2	1	1	0	1	0	0	1	0	0	1	1	2	0	2	0	0	0	0
0	0	0	0	0	0	0	0	0	0	0	0	0	0	0	0	0	0	0	0	0	0
0	0	0	0	0	0	0	0	0	0	0	0	0	0	0	0	0	0	0	0	0	0
0	0	0	0	0	0	0	0	0	0	0	0	0	0	0	0	0	0	0	0	0	0
0	0	0	0	1	0	0	0	0	0	0	0	0	0	0	0	0	2	0	0	0	0
0	0	0	0	0	0	0	0	0	0	0	0	0	0	0	0	0	0	0	0	0	0
0	0	0	0	0	0	0	0	0	0	0	0	0	0	0	0	0	0	0	0	0	0
0	0	0	0	0	0	0	0	0	0	0	0	1	0	0	0	0	0	2	0	0	0
0	0	0	2	2	1	0	1	0	0	1	0	1	1	1	2	0	4	2	0	0	0

# ELEZIONI REGIONALI del 10 febbraio 2019

## VOTI DI PREFERENZA


LISTA CIRCOSCRIZIONALE N.8		
		
<b><u>ABRUZZO IN COMUNE - CON LEGNINI PRESIDENTE - REGIONE FACILE</u></b>		
N.	CANDIDATI	VOTI DI PREFERENZA VALIDI
1	ZULLI Inka	21
2	CUPAIOLO Natascia	0
3	DE CICCIO Micaela	155
4	GIANGIORDANO Domenico	19
5	LALLI Giuseppe Antonio	1
6	MORO Carlo	3
7	NICOLETTI Roberta	2
8	RUCCI Ignazio	50
<b>Totale dei voti di preferenza</b>		<b>251</b>

sez.1	sez.2	sez.3	sez.4	sez.5	sez.6	sez.7	sez.8	sez.9	sez.10	sez.11	sez.12	sez.13	sez.14	sez.15	sez.16	sez.17	sez.18	sez.19	sez.20	sez.21	sez.22
0	0	0	0	2	1	1	2	1	1	1	1	0	1	2	0	2	1	0	0	2	3
0	0	0	0	0	0	0	0	0	0	0	0	0	0	0	0	0	0	0	0	0	0
0	9	10	6	12	11	14	4	10	7	8	6	5	3	1	0	4	9	4	5	17	10
8	0	0	0	1	0	0	1	4	0	0	1	0	1	0	0	1	0	2	0	0	0
0	0	0	0	0	0	0	0	0	0	0	0	0	1	0	0	0	0	0	0	0	0
0	0	0	0	0	0	0	0	1	0	0	0	0	0	0	0	0	0	0	0	0	2
1	0	0	0	0	0	0	0	0	0	0	1	0	0	0	0	0	0	0	0	0	0
3	2	4	1	8	3	1	1	2	4	1	0	1	1	0	0	3	5	6	0	1	3
12	11	14	7	23	15	16	8	18	12	10	9	6	7	3	0	10	15	12	5	20	18



# ELEZIONI REGIONALI del 10 febbraio 2019

## VOTI DI PREFERENZA

LISTA CIRCOSCRIZIONALE N.9		
		
<b><u>MOVIMENTO 5 STELLE - ILBLOGDELLESTELLE.IT</u></b>		
N.	CANDIDATI	VOTI DI PREFERENZA VALIDI
1	MARCOZZI Sara	337
2	SMARGIASSI Pietro	51
3	DI CIANO Andrea	75
4	STENTA Sara	51
5	TAGLIERI SCIOCCHI Francesco	32
6	D'ERAMO Cinzia	608
7	MARZOCCHETTI Silverio	20
8	MONACHETTI Nicola	4
<b>Totale dei voti di preferenza</b>		<b>1178</b>

sez.1	sez.2	sez.3	sez.4	sez.5	sez.6	sez.7	sez.8	sez.9	sez.10	sez.11	sez.12	sez.13	sez.14	sez.15	sez.16	sez.17	sez.18	sez.19	sez.20	sez.21	sez.22
12	3	22	16	20	15	12	10	26	20	8	9	10	10	17	17	17	24	23	16	18	12
1	0	1	3	4	1	0	2	3	10	1	2	2	3	1	5	2	7	2	0	1	0
1	0	1	5	3	1	1	8	2	4	1	1	6	6	2	3	3	4	6	6	6	5
0	0	1	0	4	1	1	6	2	5	2	0	6	1	1	2	0	5	8	4	1	1
6	1	0	0	2	5	0	2	1	1	1	0	0	4	1	0	1	2	0	0	1	4
32	24	28	28	37	26	21	39	54	31	31	15	18	21	19	23	16	28	19	29	32	37
0	1	0	0	0	0	0	0	1	2	1	0	3	1	1	1	0	2	0	1	3	3
0	0	0	0	0	0	0	1	1	1	0	0	0	0	0	0	0	0	0	0	1	0
52	29	53	52	70	49	35	68	90	74	45	27	45	46	42	51	39	72	58	56	63	62

# ELEZIONI REGIONALI del 10 febbraio 2019


## VOTI DI PREFERENZA

LISTA CIRCOSCRIZIONALE N.10		
 <b><u>AZIONE POLITICA</u></b>		
N.	CANDIDATI	VOTI DI PREFERENZA VALIDI
1	BELLISARIO Gianni	23
2	CARAFONE Carmela	12
3	DEL FORNO Lucio	4
4	DI CLEMENTE Giorgio	27
5	MARCELLO Tonino	17
6	POMPILO Serena	37
7	TUMINI Gabriella	0
8	ZINNI Antonio	35
<b>Totale dei voti di preferenza</b>		<b>155</b>

sez.1	sez.2	sez.3	sez.4	sez.5	sez.6	sez.7	sez.8	sez.9	sez.10	sez.11	sez.12	sez.13	sez.14	sez.15	sez.16	sez.17	sez.18	sez.19	sez.20	sez.21	sez.22
1	0	4	1	2	1	0	0	2	2	1	1	2	1	0	2	0	1	1	0	1	0
1	0	1	0	1	0	0	0	0	2	0	0	0	4	0	0	0	2	1	0	0	0
0	1	0	1	0	0	0	1	0	0	0	0	0	0	1	0	0	0	0	0	0	0
0	3	0	0	1	4	0	0	1	1	1	1	3	4	2	2	0	0	1	3	0	0
1	0	2	2	0	1	0	1	0	0	0	4	1	1	1	0	0	0	0	0	1	2
1	2	2	1	0	0	0	0	0	1	3	3	5	2	4	7	0	0	1	1	2	2
0	0	0	0	0	0	0	0	0	0	0	0	0	0	0	0	0	0	0	0	0	0
1	0	1	1	4	0	2	0	2	5	0	0	0	4	2	2	0	2	6	3	0	0
5	6	10	6	8	6	2	2	5	11	5	9	11	16	10	13	0	5	10	7	4	4

# ELEZIONI REGIONALI del 10 febbraio 2019

## VOTI DI PREFERENZA

LISTA CIRCOSCRIZIONALE N.11		
		
<b><u>DEMOCRAZIA CRISTIANA - POPOLO IDEA LIBERTA' - UNIONE DI CENTRO</u></b>		
N.	CANDIDATI	VOTI DI PREFERENZA VALIDI
1	DI CAMPLI FINORE Antonello detto Di Campi	10
2	DI SANTO Donato	2
3	DONIA Anna Maria	0
4	OLIVIERI Mario Fiorentino	5
5	SANTOFERRARA Cinzia	28
6	STAMPONE Rosella	20
7	SURIANI Michele	13
8	VIOLA Antonio	34
<b>Totale dei voti di preferenza</b>		<b>112</b>

sez.1	sez.2	sez.3	sez.4	sez.5	sez.6	sez.7	sez.8	sez.9	sez.10	sez.11	sez.12	sez.13	sez.14	sez.15	sez.16	sez.17	sez.18	sez.19	sez.20	sez.21	sez.22
0	0	0	0	2	0	0	0	0	3	0	0	0	0	0	0	0	2	2	0	0	1
0	0	0	0	0	0	0	0	0	0	0	0	0	0	0	0	0	0	0	0	1	1
0	0	0	0	0	0	0	0	0	0	0	0	0	0	0	0	0	0	0	0	0	0
0	0	3	0	0	0	1	0	0	0	0	0	0	0	1	0	0	0	0	0	0	0
3	1	1	0	1	0	0	1	0	0	0	1	0	0	0	0	0	2	0	1	14	3
0	0	0	1	1	1	0	6	0	0	0	1	0	0	1	5	3	0	0	0	1	0
3	0	0	0	0	0	0	0	1	1	0	1	0	3	0	0	1	0	0	0	2	1
1	0	2	1	1	3	0	8	0	0	0	3	0	0	3	6	3	0	0	2	0	1
7	1	6	2	5	4	1	15	1	4	0	6	0	3	5	11	7	4	2	3	18	7

# ELEZIONI REGIONALI del 10 febbraio 2019

## VOTI DI PREFERENZA

LISTA CIRCOSCRIZIONALE N.12		
 <b><u>FORZA ITALIA - BERLUSCONI</u></b>		
N.	CANDIDATI	VOTI DI PREFERENZA VALIDI
1	CONTI Luca	16
2	D'AMARIO Daniele	1185
3	DI BIASE Carla	88
4	DI GIACOMO Saverio	0
5	DI MARTINO Consuelo	52
6	FEBBO Mauro detto Febo	207
7	NASUTI Emilio	21
8	TRAVAGLINI Maria	24
<b>Totale dei voti di preferenza</b>		<b>1593</b>

sez.1	sez.2	sez.3	sez.4	sez.5	sez.6	sez.7	sez.8	sez.9	sez.10	sez.11	sez.12	sez.13	sez.14	sez.15	sez.16	sez.17	sez.18	sez.19	sez.20	sez.21	sez.22
0	2	0	0	0	0	0	0	0	0	3	2	0	0	2	2	0	1	0	4	0	0
75	88	41	120	89	67	45	42	80	62	50	39	39	21	10	18	40	25	34	77	75	48
9	6	1	13	3	4	2	3	11	0	1	6	4	1	2	1	1	3	8	7	2	0
0	0	0	0	0	0	0	0	0	0	0	0	0	0	0	0	0	0	0	0	0	0
0	8	1	1	0	3	2	3	5	5	1	1	0	3	2	0	3	1	0	6	4	3
21	4	7	7	9	10	6	4	8	13	1	17	9	8	20	7	12	6	21	5	4	8
1	2	2	0	0	0	3	0	1	0	3	1	1	0	1	0	1	4	0	1	0	0
3	0	0	2	1	1	0	1	0	1	1	0	0	0	3	1	0	2	8	0	0	0
109	110	52	143	102	85	58	53	105	81	60	66	53	33	40	29	57	42	71	100	85	59

# ELEZIONI REGIONALI del 10 febbraio 2019


## VOTI DI PREFERENZA

LISTA CIRCOSCRIZIONALE N.13		
 <b><u>LEGA -SALVINI ABRUZZO</u></b>		
N.	CANDIDATI	VOTI DI PREFERENZA VALIDI
1	CAMPITELLI Nicola	143
2	GUARRACINO Anna Maria Rita	67
3	MONTEPARA Fabrizio	120
4	MARTELLI Efrem	255
5	BOCCHINO Sabrina	122
6	MARCOVECCHIO Manuele	21
7	BEVILACQUA Alessandro	155
8	BUCCI Anna Lisa	103
<b>Totale dei voti di preferenza</b>		<b>986</b>

sez.1	sez.2	sez.3	sez.4	sez.5	sez.6	sez.7	sez.8	sez.9	sez.10	sez.11	sez.12	sez.13	sez.14	sez.15	sez.16	sez.17	sez.18	sez.19	sez.20	sez.21	sez.22
5	4	7	1	10	4	3	8	6	2	4	13	5	6	6	5	6	4	3	9	17	15
2	3	5	9	2	2	7	3	4	2	5	0	0	0	1	5	5	4	2	1	2	3
2	2	3	12	10	7	6	5	12	2	3	3	14	3	1	5	4	6	7	5	6	2
7	4	10	94	16	7	7	11	3	1	3	12	10	6	6	4	13	7	15	7	9	3
4	6	9	7	9	4	2	13	9	3	4	8	4	9	3	2	5	5	3	2	7	4
0	0	1	0	0	0	0	5	0	0	2	1	2	0	0	0	3	2	1	0	0	4
4	5	14	7	5	8	4	4	2	5	4	13	11	7	6	13	10	11	10	1	7	4
4	3	2	7	6	3	5	4	2	0	3	5	9	7	8	8	1	9	5	8	1	3
28	27	51	137	58	35	34	53	38	15	28	55	55	38	31	42	47	48	46	33	49	38

# ELEZIONI REGIONALI del 10 febbraio 2019


## VOTI DI PREFERENZA

LISTA CIRCOSCRIZIONALE N.14		
		
<b><u>FRATELLI D'ITALIA - MARSILIO PRESIDENTE</u></b>		
N.	CANDIDATI	VOTI DI PREFERENZA VALIDI
1	TAVANI Antonio	76
2	DI FONZO Donato	8
3	DI PAOLO Marco	12
4	ELIA Maria Rosaria	37
5	GIULIANI Sabrina	4
6	MICUCCI Rocco	21
7	PROSPERO Francesco	52
8	SCALERA Monia	32
<b>Totale dei voti di preferenza</b>		<b>242</b>

sez.1	sez.2	sez.3	sez.4	sez.5	sez.6	sez.7	sez.8	sez.9	sez.10	sez.11	sez.12	sez.13	sez.14	sez.15	sez.16	sez.17	sez.18	sez.19	sez.20	sez.21	sez.22
3	3	1	4	2	3	3	3	1	3	7	4	8	2	3	2	7	2	7	2	6	0
0	0	0	0	0	0	0	1	0	0	0	2	0	0	0	1	0	1	0	0	0	3
0	0	0	0	0	1	0	0	2	1	0	2	0	2	2	1	0	0	1	0	0	0
1	0	0	2	3	1	2	1	1	2	0	4	2	2	4	1	1	2	6	0	1	1
1	1	0	0	0	0	0	0	0	0	0	1	0	0	1	0	0	0	0	0	0	0
0	0	1	0	2	0	2	4	5	0	0	1	1	0	1	1	0	1	2	0	0	0
1	1	6	3	2	1	2	0	2	2	4	7	1	2	7	1	2	1	2	1	1	3
3	3	0	3	0	2	1	1	0	0	0	1	4	3	0	1	2	1	3	0	4	0
9	8	8	12	9	8	10	10	11	8	11	22	16	11	18	8	12	8	21	3	12	7

# ELEZIONI REGIONALI del 10 febbraio 2019

## VOTI DI PREFERENZA

LISTA CIRCOSCRIZIONALE N.15		
 <b><u>CASAPOUND ITALIA</u></b>		
N.	CANDIDATI	VOTI DI PREFERENZA VALIDI
1	LA ROVERE Francesca	6
2	DI VAIRA Evanio	0
3	D'ASTOLFO Mattia	2
4	TURILLI Gabriele	0
5	MEMMO Linda Paola	0
6	ANNECCHINI Luigi Giuseppe	1
7	DE CANDIA Elena	0
8	DI LEO Giovanni	0
<b>Totale dei voti di preferenza</b>		<b>9</b>

sez.1	sez.2	sez.3	sez.4	sez.5	sez.6	sez.7	sez.8	sez.9	sez.10	sez.11	sez.12	sez.13	sez.14	sez.15	sez.16	sez.17	sez.18	sez.19	sez.20	sez.21	sez.22
0	0	0	0	0	0	0	1	0	0	0	1	0	0	0	0	0	0	1	0	0	3
0	0	0	0	0	0	0	0	0	0	0	0	0	0	0	0	0	0	0	0	0	0
0	0	0	0	0	0	0	0	0	0	0	1	0	0	0	0	0	0	0	0	0	1
0	0	0	0	0	0	0	0	0	0	0	0	0	0	0	0	0	0	0	0	0	0
0	0	0	0	0	0	0	0	0	0	0	0	0	0	0	0	0	0	0	0	0	0
0	0	0	0	0	0	0	0	0	0	0	0	0	0	0	0	0	0	0	0	0	1
0	0	0	0	0	0	0	0	0	0	0	0	0	0	0	0	0	0	0	0	0	0
0	0	0	0	0	0	0	0	0	0	0	0	0	0	0	0	0	0	0	0	0	0
0	0	0	0	0	0	0	1	0	0	0	2	0	0	0	0	0	0	1	0	0	5